



PREFEITURA MUNICIPAL DE PEDRAS DE FOGO  
LEI DE DIRETRIZES ORÇAMENTÁRIAS  
ANEXO DE RISCOS FISCAIS  
DEMONSTRATIVO DE RISCOS FISCAIS E PROVIDÊNCIAS  
2022


ARF(LRF, art. 4º, § 3º)


R\$ 1,00

PASSIVOS CONTINGENTES		PROVIDÊNCIAS	
Descrição	VALOR	Descrição	VALOR
Demandas Judiciais	22.000	Abertura de créditos adicionais a partir da Reserva de Contingência	22.000
Dívidas em Processo de Reconhecimento	15.500	Abertura de créditos adicionais a partir da Reserva de Contingência	15.500
Avais e Garantias Concedidas	0		0
Assunção de Passivos	55.000	Abertura de créditos adicionais a partir da Reserva de Contingência	55.000
Assistências Diversas	0		0
Outros Passivos Contingentes	15.000	Abertura de créditos adicionais a partir da Reserva de Contingência	15.000
<b>SUBTOTAL</b>	<b>107.500</b>	<b>SUBTOTAL</b>	<b>107.500</b>

DEMAIS RISCOS FISCAIS PASSIVOS		PROVIDÊNCIAS	
Descrição	VALOR	Descrição	VALOR
Assistências a epidemias	0		0
Frustração de Arrecadação	100.000	Limitação de empenho	100.000
Restituição de Tributos a Maior	15.000	Abertura de créditos adicionais a partir da redução de dotação de despesas discricionárias	15.000
Discrepância de Projeções:	50.000	Contenção de despesas orçamentarias em investimentos.	50.000
Outros Riscos Fiscais	50.000	Limitação de empenho	50.000
<b>SUBTOTAL</b>	<b>215.000</b>	<b>SUBTOTAL</b>	<b>215.000</b>

<b>TOTAL</b>	<b>322.500</b>	<b>TOTAL</b>	<b>322.500</b>
--------------	----------------	--------------	----------------

  
JOÃO PAULO DIAS DE  
ARAÚJO  
Secretario de Finanças e  
Planejamento

  
MANOEL ALVES DA SILVA  
JUNIOR  
Prefeito



PREFEITURA MUNICIPAL DE PEDRAS DE FOGO

LEI DE DIRETRIZES ORÇAMENTÁRIAS

ANEXO DE METAS FISCAIS


METAS ANUAIS

2022

R\$ 1,00

AMF - Demonstrativo I (LRF, art. 4º, § 1º)

ESPECIFICAÇÕES	2022				2023				2024			
	Valor Corrente (a)	Valor Constantes	% PIB (a/PIB) x 100	% RCL (a / RCL) x 100	Valor Corrente (b)	Valor Constantes	% PIB (b/PIB) x 100	% RCL (b / RCL) x 100	Valor Corrente (c)	Valor Constantes	% PIB (c/PIB) x 100	% RCL (c / RCL) x 100
Receita Total	109.835.900	106.121.643	1,334	126,89	113.680.233	106.124.191	1,270	126,89	117.090.640	106.118.035	1,210	119,03
Receitas Primárias (I)	109.457.457	105.755.998	1,330	126,45	113.285.812	105.755.986	1,266	126,45	116.682.480	105.748.124	1,205	118,62
Despesa Total	109.835.900	106.121.643	1,334	126,89	113.680.233	106.124.191	1,270	126,89	117.090.640	106.118.035	1,210	119,03
Despesa Primária (II)	108.496.387	104.827.427	1,318	125,34	112.284.165	104.820.916	1,255	125,33	115.645.942	104.808.721	1,195	117,58
Resultado Primário (III) = (I - II)	961.070	928.570	0,012	1,11	1.001.647	935.070	0,011	1,12	1.036.538	939.404	0,011	1,04
Resultado Nominal	1.339.513	1.294.215	0,016	1,55	1.396.068	1.303.275	0,016	1,56	1.396.068	1.265.242	0,014	1,45
Dívida Pública Consolidada	27.915.267	26.971.273	0,339	32,25	26.519.199	24.756.534	0,296	29,60	25.123.131	22.768.834	0,260	30,25
Dívida Consolidada Líquida	27.915.267	26.971.273	0,339	32,25	26.519.199	24.756.534	0,296	29,60	25.123.131	22.768.834	0,260	30,25
Receitas Primárias advindas PPP (IV)	-	-	-	-	-	-	-	-	-	-	-	-
Despesa Primária advindas de PPP (V)	-	-	-	-	-	-	-	-	-	-	-	-
Impacto do Saldo das PPP (VI) = (IV-V)	-	-	-	-	-	-	-	-	-	-	-	-

  
JOÃO PAULO DIAS DE  
ARAÚJO  
Secretario de Finanças e  
Planejamento

  
MANOEL ALVES DA SILVA  
JUNIOR  
Prefeito







PREFEITURA MUNICIPAL DE PEDRAS DE FOGO  
LEI DE DIRETRIZES ORÇAMENTÁRIAS  
ANEXO DE METAS FISCAIS  
AVALIAÇÃO DO CUMPRIMENTO DAS METAS FISCAIS DO EXERCÍCIO ANTERIOR  
2022

AMF - Demonstrativo 2 (LRF, Art.4º, §2, inciso I)

R\$ 1,00

ESPECIFICAÇÃO	I - METAS Prevista em (a) 2020	% PIB	% RCL	II - METAS Realizada em (b) 2020	% PIB	% RCL	Variação	
							Valor (c) = (b-a)	% (c/a) x 100
Receita Total	100.956.960	1,694	127,985	110.007.035	1,846	125,620	9.050.075	8,96
Receitas Primárias (I)	100.271.079	1,683	127,115	109.484.555	1,837	125,024	9.213.476	9,19
Despesa Total	100.956.960	1,694	127,985	105.970.671	1,778	121,011	5.013.711	4,97
Despesa Primária (II)	100.448.280	1,686	127,340	105.565.657	1,772	120,549	5.117.377	5,09
Resultado Primário (III) = (I - II)	(177.201)	(0,003)	(0,225)	3.918.898	0,066	4,475	4.096.099	(2.311,56)
Resultado Nominal	26.408.454	0,443	33,478	1.271.680	0,021	1,452	(25.136.774)	(95,18)
Dívida Pública Consolidada	11.326.515	0,190	14,359	29.763.460	0,500	33,988	18.436.945	162,78
Dívida Consolidada Líquida	4.626.686	0,078	5,865	29.763.460	0,500	33,988	25.136.774	543,30

  
JOÃO PAULO DIAS DE  
ARAÚJO  
Secretário de Finanças e  
Planejamento

  
MANOEL ALVES DA SILVA  
JUNIOR  
Prefeito



**PREFEITURA MUNICIPAL DE PEDRAS DE FOGO  
LEI DE DIRETRIZES ORÇAMENTÁRIAS  
ANEXO DE METAS FISCAIS**

**METAS FISCAIS ATUAIS COMPARADAS COM AS FIXADAS NOS TRÊS EXERCÍCIOS ANTERIORES  
2022**

AMF - Demonstrativo 3 (LRF, art 4º, § 2, inciso II)

R\$ 1,00

ESPECIFICAÇÃO	VALORES A PREÇOS CORRENTES										
	2019	2020	%	2021	%	2022	%	2023	%	2024	%
Receita Total	95.424.401	110.007.035	9,5	106.121.714	(7,02)	109.835.900	3,50	113.680.233	3,50	117.090.640	3,00
Receitas Primárias (I)	95.291.042	109.484.555	9,2	105.463.265	(7,15)	109.457.457	3,79	113.285.812	3,50	116.682.480	3,00
Despesa Total	100.145.708	105.970.671	,5	106.121.714	(3,48)	109.835.900	3,50	113.680.233	3,50	117.090.640	3,00
Despesa Primária (II)	97.680.709	105.565.657	2,7	105.613.034	(3,57)	108.496.387	2,73	112.284.165	3,49	115.645.942	2,99
Resultado Primário (III) = (I - II)	(2.389.668)	3.918.898	(255,8)	(149.769)	103,68	961.070	741,70	1.001.647	4,22	1.036.538	3,48
Resultado Nominal	(2.043.664)	1.271.680	(159,1)	(26.278.434)	091,74	1.339.513	105,10	1.396.068	4,22	1.396.068	0,00
Dívida Pública Consolidada	34.515.041	29.763.460	(18,1)	29.254.780	(5,26)	27.915.267	(4,58)	26.519.199	(5,00)	25.123.131	(5,26)
Dívida Consolidada Líquida	31.035.140	29.763.460	(8,9)	29.254.780	(5,26)	27.915.267	(4,58)	26.519.199	(5,00)	25.123.131	(5,26)

ESPECIFICAÇÃO	VALORES A PREÇOS CONSTANTES										
	2019	2020	%	2021	%	2022	%	2023	%	2024	%
Receita Total	104.203.446	114.132.299	9,53	106.121.714	(7,02)	106.121.643	3,50	106.124.191	3,50	106.118.035	3,00
Receitas Primárias (I)	104.057.818	113.590.226	9,16	105.463.265	(7,15)	105.755.998	3,79	105.755.986	3,50	105.748.124	3,00
Despesa Total	109.359.113	109.944.571	,54	106.121.714	(3,48)	106.121.643	3,50	106.124.191	3,50	106.118.035	3,00
Despesa Primária (II)	106.667.335	109.524.369	2,68	105.613.034	(3,57)	104.827.427	2,73	104.820.916	3,49	104.808.721	2,99
Resultado Primário (III) = (I - II)	(2.609.517)	4.065.857	(255,81)	(149.769)	103,68	928.570	741,70	935.070	4,22	939.404	3,48
Resultado Nominal	(2.231.681)	1.319.368	(159,12)	(26.278.434)	091,74	1.294.215	105,10	1.303.275	4,22	1.265.242	0,00
Dívida Pública Consolidada	37.690.425	30.879.590	(18,07)	29.254.780	(5,26)	26.971.273	(4,58)	24.756.534	(5,00)	22.768.834	(5,26)
Dívida Consolidada Líquida	33.890.373	30.879.590	(8,88)	29.254.780	(5,26)	26.971.273	(4,58)	24.756.534	(5,00)	22.768.834	(5,26)

NOTA:

JOÃO PAULO DIAS DE ARAÚJO  
Secretário de Finanças e Planejamento

MANOEL ALVES DA SILVA JUNIOR  
Prefeito






PREFEITURA MUNICIPAL DE PEDRAS DE FOGO  
LEI DE DIRETRIZES ORÇAMENTÁRIAS  
ANEXO DE METAS FISCAIS  
EVOLUÇÃO DO PATRIMONIO LÍQUIDO  
2022


AMF – Demonstrativo 4 (LRF, art.4o, § 2o, inciso III)

R\$ 1,00

PATRIMONIO LÍQUIDO	2020	%	2019	%	2018	%
Patrimonio/Capital	0	0,00%	0	0,00%	0	0,00%
Reservas	0	0,00%	0	0,00%	0	0,00%
Resultado Acumulado	4.976.606	100,00%	(2.079.788)	100,00%	(978.116)	100,00%
<b>TOTAL</b>	<b>4.976.606</b>	<b>100%</b>	<b>(2.079.788)</b>	<b>100%</b>	<b>(978.116)</b>	<b>100%</b>

REGIME PREVIDENCIÁRIO						
PATRIMONIO LÍQUIDO	2020	%	2019	%	2018	%
Patrimonio/Capital	(6.956.059)	100,00%	5.676.582	100,00%	(26.866.131)	100,00%
Reservas	0	0,00%	0	0,00%	0	0,00%
Lucros ou Prejuizos Acumulado	0	0,00%	0	0,00%	0	0,00%
<b>TOTAL</b>	<b>(6.956.059)</b>	<b>100%</b>	<b>5.676.582</b>	<b>100%</b>	<b>(26.866.131)</b>	<b>100%</b>

  
JOÃO PAULO DIAS DE  
ARAÚJO  
Secretario de Finanças e  
Planejamento

  
MANOEL ALVES DA SILVA  
JUNIOR  
Prefeito



PREFEITURA MUNICIPAL DE PEDRAS DE FOGO  
LEI DE DIRETRIZES ORÇAMENTÁRIA  
ANEXO DE METAS FISCAIS  
ORIGEM E APLICAÇÃO DOS RECURSOS OBITIDOS COM ALIENAÇÃO DE ATIVOS  
2022


AMF – Demonstrativo 5 (LRF, art.4º, § 2º, inciso III)


R\$ 1,00

<b>RECEITAS REALIZADAS</b>	<b>2020</b> (a)	<b>2019</b> (b)	<b>2018</b> (c)
RECEITAS DE CAPITAL - ALIENAÇÃO DE ATIVOS(I)	<b>0,00</b>	<b>0,00</b>	<b>0,00</b>
Alienação de Bens Móveis	0,00	0,00	0,00
Alienação de Bens Imóveis	0,00	0,00	0,00
Alienação de Bens Intangíveis	0,00	0,00	0,00
Rendimentos de Aplicações Financeiras	0,00	0,00	0,00

<b>DESPESAS EXECUTADAS</b>	<b>2020</b> (d)	<b>2019</b> (e)	<b>2018</b> (f)
APLICAÇÃO DOS RECURSOS DA ALIENAÇÃO DE ATIVOS(II)	<b>0,00</b>	<b>0,00</b>	<b>0,00</b>
DESPESAS DE CAPITAL	<b>0,00</b>	<b>0,00</b>	<b>0,00</b>
Investimentos	0,00	0,00	0,00
Inversões Financeiras	0,00	0,00	0,00
Amortização da Dívida	0,00	0,00	0,00
DESPESAS CORRENTES DOS REGIMES DE PREVIDÊNCIA	<b>0,00</b>	<b>0,00</b>	<b>0,00</b>
Regime Geral da Previdência Social	0,00	0,00	0,00
Regime Próprio de Previdência dos Servidores	0,00	0,00	0,00

<b>SALDO FINANCEIRO</b>	<b>2020</b> (g) = ((Ia-Id)+Ilih)	<b>2019</b> (h) = ((Ib-Ile)+Illi)	<b>2018</b> (i) = (Ic-Ilf)
VALOR (III)	<b>0,00</b>	<b>0,00</b>	<b>0,00</b>

  
JOÃO PAULO DIAS DE  
ARAÚJO  
Secretario de Finanças e  
Planejamento

  
MANOEL ALVES DA SILVA  
JUNIOR  
Prefeito





**PREFEITURA MUNICIPAL DE PEDRAS DE FOGO**  
**LEI DE DIRETRIZES ORÇAMENTÁRIAS**  
**ANEXO DE METAS FISCAIS**  
**DEMONSTRATIVO VI - AVALIAÇÃO DA SITUAÇÃO FINANCEIRA E ATUARIAL DO RPPS**  
**2022**

AMF – Demonstrativo 6 (LRF, art.4º, § 2º, inciso IV, alínea “a”)

R\$ 1,00

**RECEITAS E DESPESAS PREVIDENCIÁRIAS DO REGIME PRÓPRIO DE PREVIDÊNCIA DOS SERVIDORES**

**PLANO PREVIDENCIÁRIO**

RECEITAS PREVIDENCIÁRIAS - RPPS	2018	2019	2020
<b>RECEITAS CORRENTES(I)</b>	5.098.917,12	6.647.453,90	11.481.254,43
Receita de Contribuições dos Segurados	2.935.580,11	1.435.718,06	1.955.536,38
Civil	2.935.580,11	1.435.718,06	1.955.536,38
Ativo	2.935.580,11	1.435.718,06	1.955.536,38
Inativo	0,00	0,00	0,00
Pensionista	0,00	0,00	0,00
Militar	0,00	0,00	0,00
Ativo	0,00	0,00	0,00
Inativo	0,00	0,00	0,00
Pensionista	0,00	0,00	0,00
Receita de Contribuições Patronais	955.237,07	3.372.632,97	8.943.262,38
Civil	955.237,07	3.372.632,97	8.943.262,38
Ativo	955.237,07	3.372.632,97	8.943.262,38
Inativo	0,00	0,00	0,00
Pensionista	0,00	0,00	0,00
Militar	0,00	0,00	0,00
Ativo	0,00	0,00	0,00
Inativo	0,00	0,00	0,00
Pensionista	0,00	0,00	0,00
Em Regime de Parcelamento de Débitos	0,00	0,00	0,00
Receita Patrimonial	1.198.813,23	1.839.102,87	571.895,67
Receitas Imobiliárias	0,00	0,00	0,00
Receitas de Valores Mobiliários	1.198.813,23	1.839.102,87	571.895,67
Outras Receitas Patrimoniais	0,00	0,00	0,00
Receita de Serviços	0,00	0,00	0,00
Receita de Aporte Periódico de Valores Predefinidos	0,00	0,00	0,00
Outras Receitas Correntes	9.286,71	0,00	10.560,00
Compensação Previdenciária do RGPS para RPPS	9.286,71	0,00	0,00
Demais Receitas Correntes	0,00	0,00	10.560,00
<b>RECEITAS DE CAPITAL (II)</b>	0,00	0,00	0,00
Alienação de Bens, Diretos e Ativos	0,00	0,00	0,00
Amortização de Empréstimos	0,00	0,00	0,00
Outras Receitas de Capital	0,00	0,00	0,00
<b>TOTAL DAS RECEITAS PREVIDENCIÁRIAS RPPS - (III) = (I + II)</b>	5.098.917,12	6.647.453,90	11.481.254,43
<b>DESPESAS PREVIDENCIÁRIAS - RPPS</b>	2018	2019	2020
<b>ADIMINISTRAÇÃO (IV)</b>	421.990,52	0,00	0,00
Despesas Correntes	419.358,52	0,00	0,00
Despesas de Capital	2.632,00	0,00	0,00
<b>PREVIDÊNCIA (V)</b>	6.414.958,70	7.266.021,16	8.218.090,92
Benefícios - Civil	6.414.958,70	7.266.021,16	8.218.090,92
Aposentadorias	5.251.654,90	6.115.512,13	7.209.204,02
Pensões	798.048,05	863.075,11	1.008.886,90
Outros Benefícios Previdenciários	365.255,75	287.433,92	0,00
Benefícios - Militar	0,00	0,00	0,00
Reformas	0,00	0,00	0,00
Pensões	0,00	0,00	0,00
Outros Benefícios Previdenciários	0,00	0,00	0,00
Outras Despesas Previdenciárias	0,00	0,00	0,00
Compensação Previdenciária do RPPS para RGPS	0,00	0,00	0,00
Demais Despesas Previdenciárias	0,00	0,00	0,00





**PREFEITURA MUNICIPAL DE PEDRAS DE FOGO**  
**LEI DE DIRETRIZES ORÇAMENTÁRIAS**  
**ANEXO DE METAS FISCAIS**  
**DEMONSTRATIVO VI - AVALIAÇÃO DA SITUAÇÃO FINANCEIRA E ATUARIAL DO RPPS**  
**2022**

AMF – Demonstrativo 6 (LRF, art.4º, § 2º, inciso IV, alínea “a”)

R\$ 1,00

RECEITAS E DESPESAS PREVIDENCIÁRIAS DO REGIME PRÓPRIO DE PREVIDÊNCIA DOS SERVIDORES			
PLANO PREVIDENCIÁRIO			
<b>TOTAL DAS DESPESAS PREVIDENCIÁRIAS RPPS (VI) = (IV+V)</b>	6.836.949,22	7.266.021,16	8.218.090,92
<b>RESULTADO PREVIDENCIÁRIO (VII) = (III - VI)</b>	-1.738.032,10	-618.567,26	3.263.163,51
RECURSOS RPPS ARRECADADOS EM EXERCÍCIOS	0,00	0,00	0,00
RESERVA ORÇAMENTÁRIA DO RPPS	1.500.000,00	1.567.500,00	1.630.200,00
<b>APORTES DE RECURSOS PARA O PLANO PREVIDENCIÁRIO DO RPPS</b>	0,00	0,00	0,00
Plano de Amortização - Contribuição Patronal Suplementar	0,00	0,00	0,00
Plano de Amortização - Aporte Periódico de Valores Predefinidos	0,00	0,00	0,00
Outros Aportes para o RPPS	0,00	0,00	0,00
Recursos para Cobertura de Déficit Financeiro	0,00	0,00	0,00
<b>BENS E DIREITOS DO RPPS</b>	14.503.492,31	14.943.996,60	17.846.428,63
Caixa e Equivalentes de Caixa	14.455.348,21	14.894.772,50	17.797.184,53
Investimentos e Aplicações	0,00	0,00	0,00
Outro Bens e Direitos	48.144,10	49.224,10	49.244,10
PLANO FINANCEIRO			
RECEITAS PREVIDENCIÁRIAS - RPPS	2018	2019	2020
<b>RECEITAS CORRENTES (VIII)</b>	0,00	0,00	0,00
Receita de Contribuições dos Segurados	0,00	0,00	0,00
Civil	0,00	0,00	0,00
Ativo	0,00	0,00	0,00
Inativo	0,00	0,00	0,00
Pensionista	0,00	0,00	0,00
Militar	0,00	0,00	0,00
Ativo	0,00	0,00	0,00
Inativo	0,00	0,00	0,00
Pensionista	0,00	0,00	0,00
Receita de Contribuições Patronais	0,00	0,00	0,00
Civil	0,00	0,00	0,00
Ativo	0,00	0,00	0,00
Inativo	0,00	0,00	0,00
Pensionista	0,00	0,00	0,00
Militar	0,00	0,00	0,00
Ativo	0,00	0,00	0,00
Inativo	0,00	0,00	0,00
Pensionista	0,00	0,00	0,00
Em Regime de Parcelamento de Débitos	0,00	0,00	0,00
Receita Patrimonial	0,00	0,00	0,00
Receitas Imobiliárias	0,00	0,00	0,00
Receitas de Valores Mobiliários	0,00	0,00	0,00
Outras Receitas Patrimoniais	0,00	0,00	0,00
Receita de Serviços	0,00	0,00	0,00
Outras Receitas Correntes	0,00	0,00	0,00
Compensação Previdenciária do RPPS para RGPS	0,00	0,00	0,00
Demais Receitas Correntes	0,00	0,00	0,00
<b>RECEITAS DE CAPITAL (IX)</b>	0,00	0,00	0,00
Alienação de Bens, Diretos e Ativos	0,00	0,00	0,00
Amortização de Empréstimos	0,00	0,00	0,00
Outras Receitas de Capital	0,00	0,00	0,00
<b>TOTAL DAS RECEITAS PREVIDENCIÁRIAS RPPS - (X) = (VIII + IX)</b>	0,00	0,00	0,00
DESPESAS PREVIDENCIÁRIAS - RPPS	2018	2019	2020





PREFEITURA MUNICIPAL DE PEDRAS DE FOGO  
LEI DE DIRETRIZES ORÇAMENTÁRIAS  
ANEXO DE METAS FISCAIS  
DEMONSTRATIVO VI - AVALIAÇÃO DA SITUAÇÃO FINANCEIRA E ATUARIAL DO RPPS  
2022


AMF – Demonstrativo 6 (LRF, art.4º, § 2º, inciso IV, alínea “a”)


R\$ 1,00

RECEITAS E DESPESAS PREVIDENCIÁRIAS DO REGIME PRÓPRIO DE PREVIDÊNCIA DOS SERVIDORES

PLANO FINANCEIRO

DESPESAS PREVIDENCIÁRIAS - RPPS	2018	2019	2020
<b>ADMINISTRAÇÃO (XI)</b>	0,00	0,00	0,00
Despesas Correntes	0,00	0,00	0,00
Despesas de Capital	0,00	0,00	0,00
<b>PREVIDÊNCIA (XII)</b>	0,00	0,00	0,00
Benefícios - Civil	0,00	0,00	0,00
Aposentadorias	0,00	0,00	0,00
Pensões	0,00	0,00	0,00
Outros Benefícios Previdenciários	0,00	0,00	0,00
Benefícios - Militar	0,00	0,00	0,00
Reformas	0,00	0,00	0,00
Pensões	0,00	0,00	0,00
Outros Benefícios Previdenciários	0,00	0,00	0,00
Outras Despesas Previdenciárias	0,00	0,00	0,00
Compensação Previdenciária do RPPS para RGPS	0,00	0,00	0,00
Demais Despesas Previdenciárias	0,00	0,00	0,00
<b>TOTAL DAS DESPESAS PREVIDENCIÁRIAS RPPS (VIII) = (XI+XII)</b>	0,00	0,00	0,00
<b>RESULTADO PREVIDENCIÁRIO (XIV) = (X - XIII)</b>	0,00	0,00	0,00
Recursos para Cobertura de Insuficiências Financeiras	0,00	0,00	0,00
Recursos para Formação de Reserva	0,00	0,00	0,00

  
JOÃO PAULO DIAS DE  
ARAÚJO  
Secretario de Finanças e

  
MANOEL ALVES DA SILVA  
JUNIOR  
Prefeito





PREFEITURA MUNICIPAL DE PEDRAS DE FOGO  
LEI DE DIRETRIZES ORÇAMENTÁRIAS  
ANEXOS DE METAS FISCAIS  
ESTIMATIVA E COMPENSAÇÃO DA RENÚNCIA DE RECEITA  
2022

AMF – Demonstrativo 7 (LRF, art. 4º, § 2º, inciso V)

R\$ 1,00

TRIBUTUO	MODALIDADE	SETORES/PROGRAMAS/BENEFICIÁRIO	RENÚNCIA DE RECEITA PREVISTA			COMPENSAÇÃO
			2022	2023	2024	
No Data Found						

  
JOÃO PAULO DIAS DE  
ARAÚJO  
Secretário de Finanças e  
Planejamento

  
MANOEL ALVES DA SILVA  
JUNIOR  
Prefeito






PREFEITURA MUNICIPAL DE PEDRAS DE FOGO  
LEI DE DIRETRIZES ORÇAMENTÁRIAS  
ANEXOS DE METAS FISCAIS  
MARGEM DE EXPANSÃO DAS DESPESAS OBRIGATÓRIAS DE CARATER CONTINUADO  
2022

AMF - Demonstrativo 8 (LRF, Art. 4º, § 2º inciso V)

R\$ 1,00

EVENTOS	Valor Previsto para 2022
Aumento Permanente da Receita	0,00
(-) Transferência Constitucionais	0,00
(-) Transferências ao FUNDEB	0,00
Saldo Final do Aumento Permanente de Receita (I)	0,00
Redução Permanente de Despesa (II)	0,00
<b>Margem Bruta (III) = (I + II)</b>	<b>0,00</b>
Saldo Utilizado da Margem Bruta (IV)	0,00
Novas DOCC	0,00
Novas DOCC geradas por PPP	0,00
<b>Margem Líquida de Expansão de DOCC (III - IV)</b>	<b>0,00</b>

  
JOÃO PAULO DIAS DE  
ARAÚJO  
Secretário de Finanças e  
Planejamento

  
MANOEL ALVES DA SILVA  
JUNIOR  
Prefeito



**PREFEITURA MUNICIPAL DE PEDRAS DE FOGO**  
**LEI DE DIRETIZES ORÇAMENTÁRIAS**  
**PARÂMETROS E PROJEÇÕES DAS POLÍTICAS MONETÁRIAS**

**Ano Referência 2022**

*Memória e Metodologia de Cálculo (Art. 4, § 2º, inciso II - LRF)*

R\$ 1,00

Em atendimento ao que determina o § 2º, inciso II do artigo 4º da Lei Complementar nº 101 de maio de 2000 - Lei de Responsabilidade Fiscal fica apresentada a memória e metodologia de cálculo para obtenção dos valores dos anexo fiscais.

No preenchimento dos quadros fiscais foram adotados os seguintes parâmetros e projeções das políticas monetárias, creditícia e cambial, bem como as projeções das metas de inflação para o período. O IPCA projetado para 2022 ficou em 3,50%, em 2023 foi projetado para 3,50% e para 2024 ficou em 3,00% conforme demonstrado na tabela abaixo:

**I - Cenário Macroeconomico**

Descrição das Variáveis	2022	2023	2024
PIB (crescimento real %a.a.)	5,09	5,04	5,00
Inflação (IPCA acumulado - var. %)	3,50	3,50	3,00
Selic (fim de período - %a.a.)	3,23	5,50	6,80
Câmbio (fim de período - R\$/US\$)	5,60	5,67	5,72
Projeção do PIB do Estado	79.542.621	83.551.569	87.729.148

**II - Receita e Despesas Financeiras e IntraOrçamentária**

As Receitas Primárias correspondem ao total da receita orçamentaria, deduzidos os rendimentos de aplicações financeiras, as operações de crédito, a alienação de ativos, as receitas de privatizações e as intraorçamentárias.

As Despesas Primárias corresponde ao total da despesa orçamentária, deduzidas as despesas com juros, encargos e amortização da dívida, com concessão de empréstimos com retorno garantido e com a aquisição de títulos de capital integralizado.

O Resultado Primário, por sua vez, procura medir o comportamento fiscal do Governo no período e é decorrente da diferença entre a Receita Primária e a Despesa Primária. Entende-se como Receita Primária a arrecadação de impostos, contribuições e outras receitas inerentes à função arrecadadora do Município, excluindo-se as receitas financeiras e como despesa primária, as despesas orçamentárias do Governo no período, excluindo-se as despesas com dívidas financeiras, tais receitas financeiras e despesas financeiras estão elencadas conforme tabelas abaixo:

Receitas Financeiras	2018	2019	2020		2021	2022	2023	2024
			Prevista	Realizada				
Rendimentos Aplicações Financeiras	148.291,79	133.359,24	685.881,00	522.480,00	658.449,00	378.442,58	394.420,68	408.159,65
Retorno OP de Cred (Juros/Amortização)	0,00	0,00	0,00	0,00	0,00	0,00	0,00	0,00
Receita de Empréstimo Concedidos	0,00	0,00	0,00	0,00	0,00	0,00	0,00	0,00
Receitas IntraOrçamentárias	0,00	0,00	0,00	0,00	0,00	0,00	0,00	0,00
<b>Total das Receitas Financeiras</b>	<b>148.291,79</b>	<b>133.359,24</b>	<b>685.881,00</b>	<b>522.480,00</b>	<b>658.449,00</b>	<b>378.442,58</b>	<b>394.420,68</b>	<b>408.159,65</b>

Despesas Financeiras	2018	2019	2020		2021	2022	2023	2024
			Prevista	Realizada				
Juros da Dívida Interna / Externa	0,00	0,00	0,00	0,00	0,00	0,00	0,00	0,00
Amortização da Dívida Interna / Externa	1.798.168,57	2.464.998,73	508.680,00	3.620.958,00	1.708.680,00	2.482.138,37	2.586.935,93	2.677.047,39
Aquisição de Títulos Cap. Integraliz.	0,00	0,00	0,00	0,00	0,00	0,00	0,00	0,00
Concessão de Empréstimos	0,00	0,00	0,00	0,00	0,00	0,00	0,00	0,00
Despesas IntraOrçamentárias	0,00	0,00	0,00	0,00	0,00	0,00	0,00	0,00
<b>Total das Despesas Financeiras</b>	<b>1.798.168,57</b>	<b>2.464.998,73</b>	<b>508.680,00</b>	<b>3.620.958,00</b>	<b>1.708.680,00</b>	<b>2.482.138,37</b>	<b>2.586.935,93</b>	<b>2.677.047,39</b>



### III - Dívida e Resultado Nominal

Para o cálculo do Resultado Nominal é necessário chegarmos a Dívida Fiscal Líquida, que é a Dívida Consolidada Líquida mais Receita de Privatizações e Os Passivos Reconhecidos. A Dívida Consolidada Líquida leva sempre em consideração a Dívida Pública Consolidada menos; o Ativo Financeiro (Disponibilidade de Caixa deduzidos os Restos a Pagar Processados) com os Haveres Financeiros.

Com o objetivo de medir a evolução da Dívida Fiscal Líquida, o Resultado Nominal é obtido pela diferença entre o saldo da Dívida Fiscal Líquida do exercício anterior em relação ao saldo da Dívida Fiscal Líquida do exercício subsequente. O resultado nominal corresponde à variação da dívida consolidada líquida em um dado período. Assim, um resultado nominal positivo indica que houve uma diminuição da dívida consolidada líquida, já um resultado negativo indica que houve aumento.

A tabela abaixo possui os valores realizados para os exercícios 2018 e 2019, previsto e realizado em 2020, previsto para 2022 e projetados para os exercícios 2023, 2024 e 2024.

Especificações	2018	2019	2020		2021	2022	2023	2024
			Prevista	Realizada				
DÍVIDA CONSOLIDADA (I).....	30.725.892	34.515.041	11.326.515	29.763.460	29.254.780	27.915.267	26.519.199	25.123.131
DEDUÇÕES (II).....	1.734.416	3.479.901	6.699.829	0	0	0	0	0
Ativo Disponível.....	12.664.580	6.699.829	6.699.829	2.956.021	0	1.529.741	819.329	1.295.982
Haveres Financeiros.....	0	0	0	0	0	0	0	0
( - ) Restos a Pagar Processados.....	10.930.164	3.219.928	0	8.083.413	0	4.183.166	2.240.504	3.543.939
DÍVIDA CONSOLIDADA LÍQUIDA (III)=(I-II)	28.991.476	31.035.140	4.626.686	29.763.460	29.254.780	27.915.267	26.519.199	25.123.131
RECEITA DE PRIVATIZAÇÕES (IV).....	0	0	0	0	0	0	0	0
PASSIVOS RECONHECIDOS (V).....	0	0	0	0	0	0	0	0
DÍVIDA FISCAL LÍQUIDA ( III + IV - V).....	28.991.476	31.035.140	4.626.686	29.763.460	29.254.780	27.915.267	26.519.199	25.123.131
<b>Resultado Nominal (Abaixo da Linha)</b>	<b>(28.991.476)</b>	<b>(2.043.664)</b>	<b>26.408.454</b>	<b>1.271.680</b>	<b>(26.278.434)</b>	<b>1.339.513</b>	<b>1.396.068</b>	<b>1.396.068</b>
*DCL-Período/2017:	0							


### IV - Resumo da Memória e Metodologia de Cálculo

Receita Corrente Líquida (RCL), Percentuais, e Taxas.

O Resultado Primário é definido pela diferença entre receitas e despesas do governo, excluindo-se da conta as receitas e despesas com juros. Caso essa diferença seja positiva, tem-se um “superávit primário”; caso seja negativa, tem-se um “déficit primário”. O “superávit primário” é uma indicação de quanto o governo economizou ao longo de um período de tempo (saldo final de um exercício comparado com o exercício imediatamente posterior) com vistas ao pagamento de juros sobre a sua dívida.

Na tabela abaixo estão elencados os valores para os itens como Resultado Primário, Resultado Nominal, Dívida Consolidada Líquida, Receita Corrente Líquida, os Percentuais e as Taxas para os exercícios de referência e preenchimento dos Anexos I, II e III:

Especificações	2018 Realizada	2019 Realizada	2020		2021 Prevista	2022 Ano Referência	2023 Projeção	2024 Projeção
			Prevista	Realizada				
<b>Receita Total</b>	85.177.819	95.424.401	100.956.960	110.007.035	106.121.714	109.835.900	113.680.233	117.090.640
Receitas Primárias (I)	85.029.528	95.291.042	100.271.079	109.484.555	105.463.265	109.457.457	113.285.812	116.682.480
<b>Despesas Total</b>	89.410.140	100.145.708	100.956.960	105.970.671	106.121.714	109.835.900	113.680.233	117.090.640
Despesas Primárias (II)	87.611.971	97.680.709	100.448.280	105.565.657	105.613.034	108.496.387	112.284.165	115.645.942
<b>Resultado Primário (III=I-II)</b>	<b>(2.582.444)</b>	<b>(2.389.668)</b>	<b>(177.201)</b>	<b>3.918.898</b>	<b>(149.769)</b>	<b>961.070</b>	<b>1.001.647</b>	<b>1.036.538</b>
Resultado Nominal (Acima da Linha)	-	-	-	-	(4.068.667)	1.110.839	40.577	34.891
Dívida Pública Consolidada	30.725.892	34.515.041	11.326.515	29.763.460	29.254.780	27.915.267	26.519.199	25.123.131
Dívida Consolidada Líquida	28.991.476	31.035.140	4.626.686	29.763.460	29.254.780	27.915.267	26.519.199	25.123.131
<b>Resultado Nominal (Abaixo da Linha)</b>	<b>(28.991.476)</b>	<b>(2.043.664)</b>	<b>26.408.454</b>	<b>1.271.680</b>	<b>(26.278.434)</b>	<b>1.339.513</b>	<b>1.396.068</b>	<b>1.396.068</b>
<b>Receita Corrente Líquida</b>	<b>72.541.184</b>	<b>73.763.826</b>	<b>78.882.086</b>	<b>87.571.032</b>	<b>83.631.629</b>	<b>86.558.736</b>	<b>89.588.292</b>	<b>92.275.941</b>
<b>Percentuais</b>		3,430%	5,250%	5,250%	3,750%	3,500%	3,500%	3,000%
<b>Taxas</b>	1,1294	1,0920	1,0375	1,0375	1,0000	1,0350	1,0712	1,1034

  
JOÃO PAULO DIAS DE  
ARAÚJO  
Secretário de Finanças e  
Planejamento

  
MANOEL ALVES DA SILVA  
JUNIOR  
Prefeito